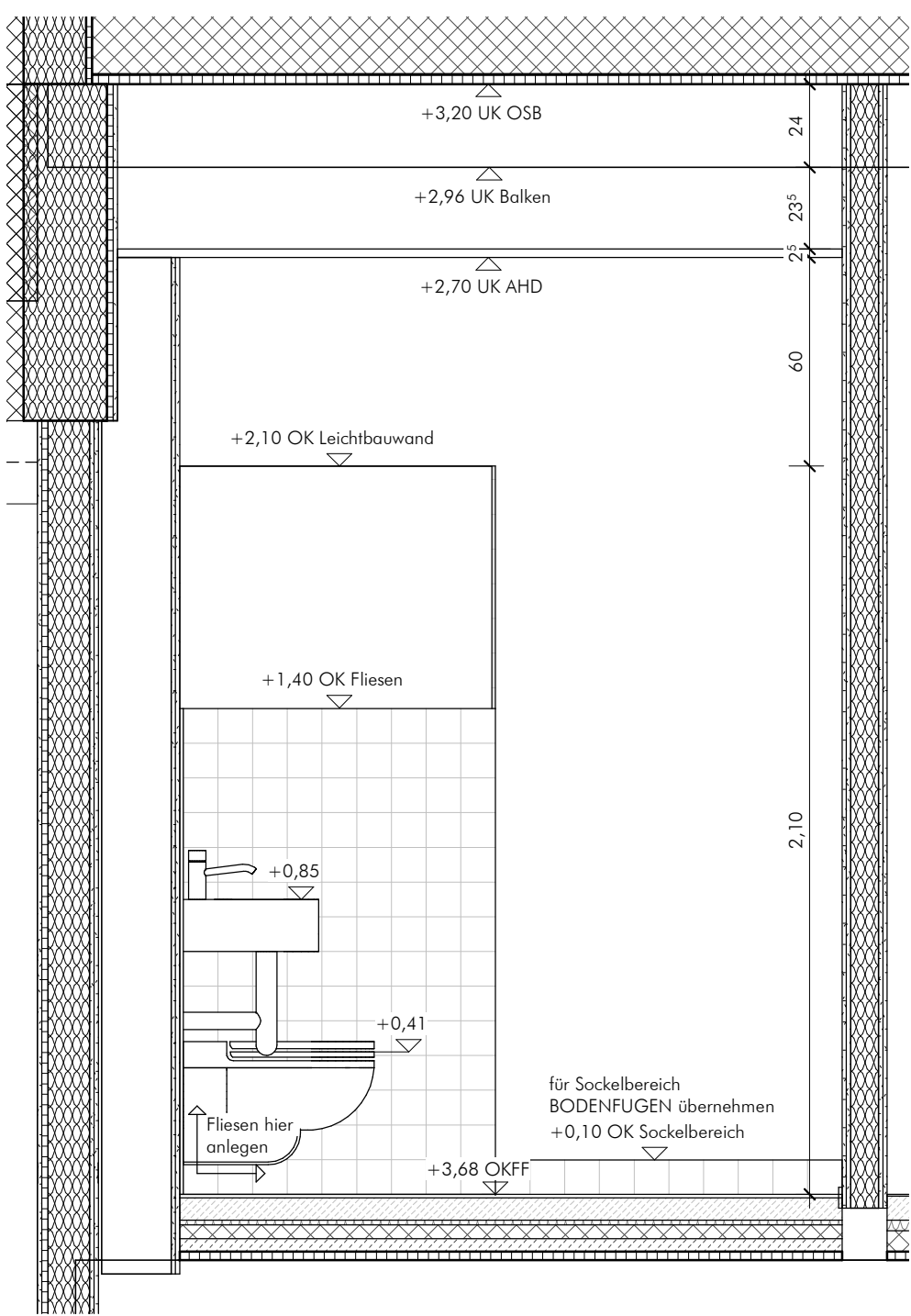
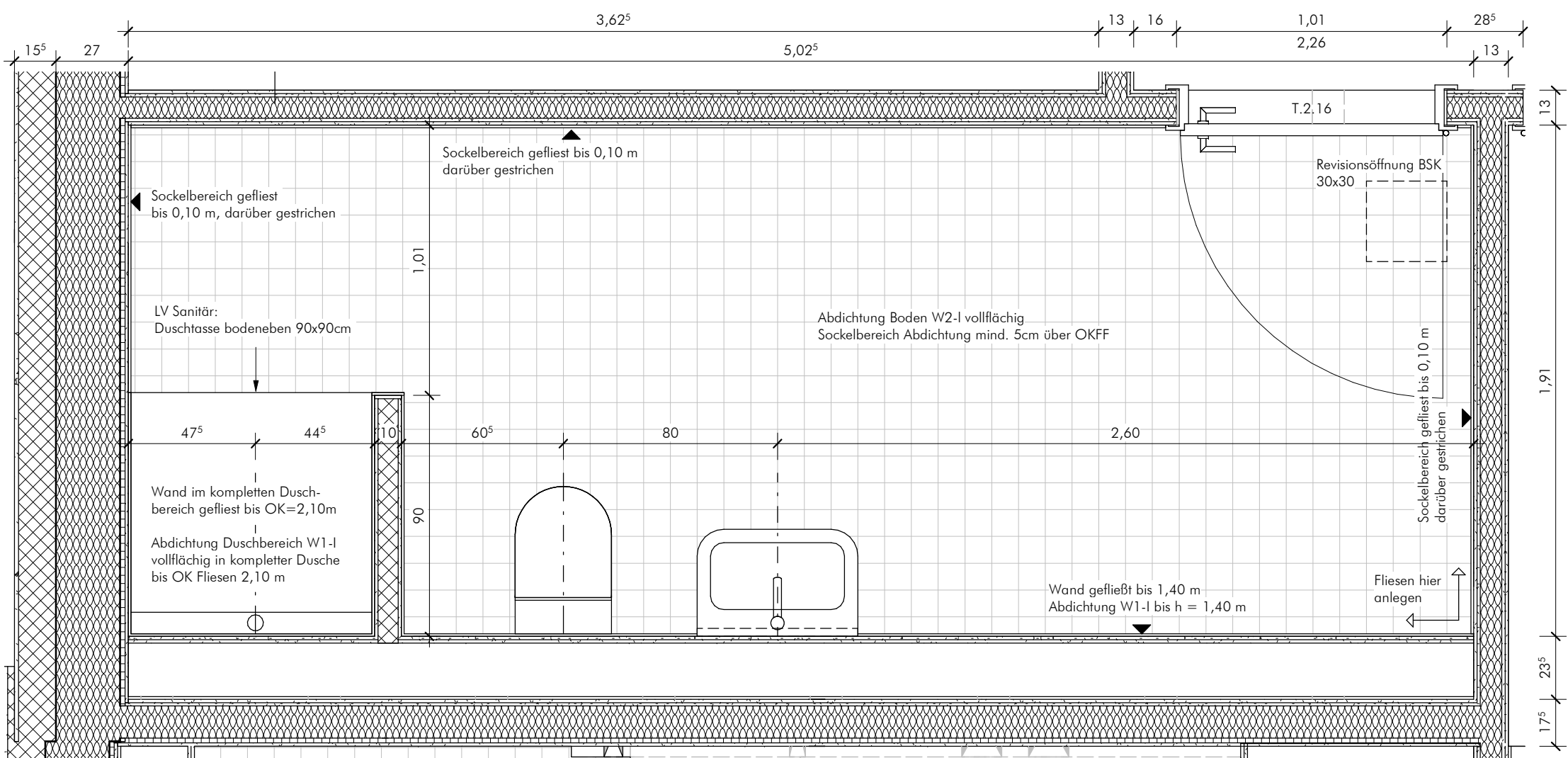


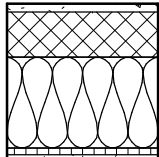




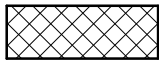
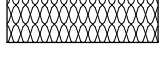



Wandansicht 1



Wandansicht 2



Grundriss M 1:20

Schraffuren	Abkürzungen	Symbole Sanitär
 AW - Holzrahmenwand	AHD OK OKFF OKRF UK UKD DLE HK	Abhangende Oberkante Oberkante Fertigfußboden Oberkante Rohfußboden Unterkannte Unterkannte Decke Durchlauferhitzer Hochkörper
 Stb - Stahlbeton		 Selbstspender
 Mauerwerk		 Handtuchspender
 Dämmung-Holzfasersplatte		
 Dämmung-Mineralwolle		
 Sockeldämmung-XPS		
 Abbruch		
 Bestand		
	Angaben zu Fliesen Bodenfliesen: Fliese Feinsteinzeug glasiert, 10x10 cm Rutschhemmung F10 Farbton: türkis aktiv (NCS S4030-B50G) Abdichtung Boden W2-I, vollflächig (in Bädern mit Duschen) Abdichtung Boden W1-I, vollflächig (in WC's) Sockelbereich umlaufend gefliest bis h=0,1 m Sockelbereich Abdichtung mind. 5 cm über OKFF	Angaben zu Objekten WC-Trennwände: 13 mm HPL Vollkernplatten Farbton weiß Fa. Kemmit B-Bambino
	Wandfliesen: Fliese Feinsteinzeug glasiert, 10x10 cm Farbton: türkis mittel (NCS S2020-B30G) bis h = 1,40 m darüber gestrichen (Wandfarbe: NCS S1010-B50G) Abdichtung Wand W1-I bis h = 1,40 m (an Wänden mit Sanitärobjekten) im Duschbereich gefliest bis h=2,10 m darüber gestrichen (Wandfarbe: NCS S1010-B50G) Abdichtung Duschbereich W1-I vollflächig in kompletter Dusche, bis OK Fliesen 2,10 m	

Hinweise			
Höhen 0,00 m = 36,18 m im amtlichen Lageplan			
Allgemeine wichtige Hinweise Alle Maße und Angaben sind vom Ausführenden vor Baubeginn verantwortlich zu überprüfen. Statik und Haustechnik sind zu beachten. Unstimmigkeiten sind unverzüglich mit dem Architekten zu klären. Für die Erstellung der tragenden Konstruktion sind die Schal- und Bewehrungspläne maßgeblich. Änderungen nur nach Absprache mit dem Architekten.			
Türhöhen/-breiten Türhöhen sind von OKFF des Raumes bis UK Sturz angegeben. Türbreiten sind mit dem Rohbaumaß angegeben.			
Brüstungshöhen Brüstungshöhen sind von OKFF des Raumes bis OK Rohbrüstung angegeben.			
Index	Datum	Änderung	Ausgegeben von
0	25.06.24	Freigabe	DW
A	17.07.25	Ergänzung Revisionsöffnungen	HLR

KEBG - Kita Ev. Brüdergemeinde	KEBG-AR-AP-DE-SA-577	A
--------------------------------	----------------------	---



Projekt KEBG - Kita Ev. Brüdergemeinde Donaustraße 66 12043 Berlin / Stadtteil Neukölln					
Bauherr EVKF - Evangelischer Verband für Kita und Familie Herfastraße 11 12051 Berlin Tel: 030 547 15 12 24 info@evks.de			Brandschutz BBIG Berliner Brandschutz Ingenieurgesellschaft mbH Eschenstraße 9A 12161 Berlin Tel: 030 22 18 454 - 0 info@berlinerbrandschutz.de		
Architekt LKK Architektinnen Lehrecke Kammerer Keiß Tel: 030 302 53 53 office@lkkarchitekten.de Lärchenweg 33, 14055 Berlin			Vermessungsingenieur Verm Pro direkt Bürogemeinschaft für Vermessung- und Projektentwicklung Glasower Damm 15827 Blankenfelde Tel: 03379 - 57323 kontakt@vermpo-direkt.de		
Tragwerksplanung / Wärmeschutznachweis Niehues Winkler Ingenieure GmbH Brunnenstraße 10 10119 Berlin Tel: 030 440 10 652 post@niehueswinkler.de			HLS-Planung DELTA-i GmbH Sonnenstraße 262 12057 Berlin Tel: 030 615 083 24 info@delta-i.de		
ELT-Planung Planungsbüro Dernbach GmbH Ingenieurbüro für Haustechnik Grünberger Str. 44 10245 Berlin Tel: 030 235060-0 info@pb-dernbach.de			Landschaftsplanung Hanke + Partner Landschaftsarchitekten Bundesplatz 17 10715 Berlin Tel: 030 614 6086 kontakt@hanke-partner.de		
Planinhalt					
Flienspiegel WC 2.16			17.07.25 Datum Unterschrift		
Bauteil	Quadrant	Level	Geschoss	Planungsphase	Erstellt
			SA	Ausführungsplanung	21.02.24
Plannummer KEBG-AR-AP-DE-SA-577-A			Projektnr.	Phase	Blattformat
			KEBG	AP	A1
			Maßstab	Gez.	INDEX
			1 : 20	HLR	A